

# Profil élève


Cette page regroupe tous les renseignements relatif aux formations en entreprise de l'élève.

## Profil élève

**Section : Troisième Préparation Professionnelle****3 Prépa-pro**

Professeur principal de la section :  
Professeur référent de l'élève : M. Royce Lefebvre

**Nom : Duplessis**  
Née le jeudi 30 novembre 2000  
Adresse :  
16 rue des Dunes  
38400 - SAINT-MARTIN-D'H?RES  
Téléphone fixe : 02.54.76.52.27  
Adresse Mail : [JosepheDuplessis@superrito.com](mailto:JosepheDuplessis@superrito.com)  
Date de la dernière connexion : Jamais  
Sécurité du compte : Compte sécurisé par la date de naissance

**Prénom : Josephe**  
15 ans 2 mois 21 jours  
[Élève mineure](#)  
  
Portable famille: 06.64.38.08.99  
Portable élève:  
Sécurité du compte : Compte sécurisé par la date de naissance

Périodes de formationSuivi de formationRechercheNote

Nombre de jours à récupérer pour valider la formation : 10 Jours

**Périodes de formation validées**

**3 Prépa-pro - Stage d'initiation**  
Du lundi 24 novembre 2014 au samedi 29 novembre 2014  
Entreprise : Lycée Professionnel Denis Papin  
[Période validée](#) [Editer la fiche de formation](#)

**3 Prépa-pro - Stage d'initiation**  
Du lundi 26 janvier 2015 au samedi 31 janvier 2015  
Entreprise : Decathlon France  
[Période validée](#) [Editer la fiche de formation](#)

**3 Prépa-pro - Stage d'initiation**  
Du lundi 30 mars 2015 au samedi 04 avril 2015  
Entreprise : Comptoir Optique du Berry  
[Période validée](#) [Editer la fiche de formation](#)

**Périodes de formation prévues**

**3 Prépa-pro - Stage d'initiation**  
Du lundi 14 mars 2016 au samedi 19 mars 2016  
[Acceptation 3 Prépa-pro](#)

**Périodes de formation réalisées antérieurement.**  
Ces périodes sont inscrites à titre indicatif, mais ne sont pas valide pour l'examen en préparation

**1ECMS - Période de formation en milieu professionnel**  
Du lundi 23 novembre 2015 au samedi 19 décembre 2015  
Entreprise : Decathlon France  
[Editer la fiche de formation](#)

**1ECMS - Période de formation en milieu professionnel**  
Du lundi 30 mai 2016 au samedi 25 juin 2016  
Entreprise : La Vie Claire - Croq' Nature  
[Editer la fiche de formation](#)

## Section

Regroupe les renseignements sur la section actuelle de l'élève avec:

- Sa classe, et le repère couleur associé,
- Son professeur principal,
- Son professeur référent.

## Identité de l'élève

Ce cadre indique les renseignements relatifs à l'identité de l'élève:

- Nom, prénom,
- Date de naissance,
- Adresse,
- Numéro de téléphone, et adresse e-mail.

L'âge de l'élève est calculé au jour près et le logiciel indique si l'élève est mineur.

L'option de sécurisation du compte choisi par l'élève est indiqué en bas de cadre, les options de sécurité sont modifiable a l'aide du bouton "[Options de sécurité](#)".

Il est possible a l'administrateur de mettre en place la photo de l'élève.

## Boutons

Les deux boutons "Basculer en compte élève" et "Modifier" ne sont visible que par les comptes enseignants ou supérieurs.

Le bouton "basculer en compte élève" permet de remplacer la session enseignant par la session de l'élève sélectionné.

L'enseignant est automatiquement déconnecté du poste, et la session élève est ouverte à la place, toutefois il n'y a pas de fenêtre d'authentification pour l'élève.

Ce bouton permet, par exemple, de voir le comportement d'un compte élève, de lui faire une démonstration avec son propre compte sans pour autant posséder son mot de passe ou bien encore d'outrepasser l'authentification afin de restaurer un mot de passe perdu.

## Période de formation

Ce cadre regroupe toutes les périodes de stage réalisé par l'élève depuis son entrée dans l'établissement.

Elle sont regroupées en plusieurs catégories :

Si l'élève n'a pas effectué sa période complète, ou a eu des absences durant sa formation, une bulle orange lui indique le nombre de jours à récupérer.

**Périodes de formation**

Nombre de jours à récupérer pour valider la formation : 1 Jour

**Périodes de formation validées**

Période de formation en milieu professionnel - Du lundi 26 janvier 2015 au samedi 21 février 2015
Entreprise : <input type="text"/>
<a href="#">Absence : 1 Jour</a> <a href="#">Période validée</a> <a href="#">Editer la fiche de formation</a>

**Périodes de formation prévues**

Période de formation en milieu professionnel - Du lundi 01 juin 2015 au samedi 27 juin 2015
<a href="#">Supprimer la période</a> <a href="#">Acceptation TGA</a>

**Périodes de formation prévues l'an prochain**

Période de formation en milieu professionnel - Du lundi 16 novembre 2015 au samedi 28 novembre 2015
<a href="#">Acceptation TGA</a>

**Périodes de formation réalisée antérieurement.**

Ces périodes sont inscrites à titre indicatif, mais ne sont pas valides pour l'examen en préparation

Période de formation en milieu professionnel - Du lundi 05 janvier 2015 au samedi 24 janvier 2015
Entreprise : <input type="text"/>
<a href="#">Editer la fiche de formation</a>

### 1 - Les périodes de formation validées :

Indique le type de période, l'entreprise, ainsi que les dates de la formation.

Une bulle de couleur variable indique l'état d'avancement des signatures sur la convention.

Une seconde bulle de couleur orange, à gauche de la première, apparait si des absences ont été enregistrées durant la période.

Un bouton permet d'ouvrir la [fiche de formation complète](#).

### 2 - Les périodes de formation prévues :

Indique les périodes prévues pour la classe pour cette année scolaire.

Un bouton réservé aux administrateurs permet de masquer les périodes de classe pour l'élève. Dans ce cas l'intégralité des jours de formation de la période sont comptabilisés dans les jours à récupérer.

Un second bouton permet de télécharger la [fiche d'acceptation](#) pré-remplis avec les données de l'élève.

### 3 - Les périodes de formation prévues l'an prochain :

Comme la section précédente, cette partie indique les périodes à venir, mais pour l'année scolaire suivante.

La génération de la [fiche d'acceptation](#) prend en compte la montée de classe de l'élève.

### 4 - Périodes de formation réalisée antérieurement :

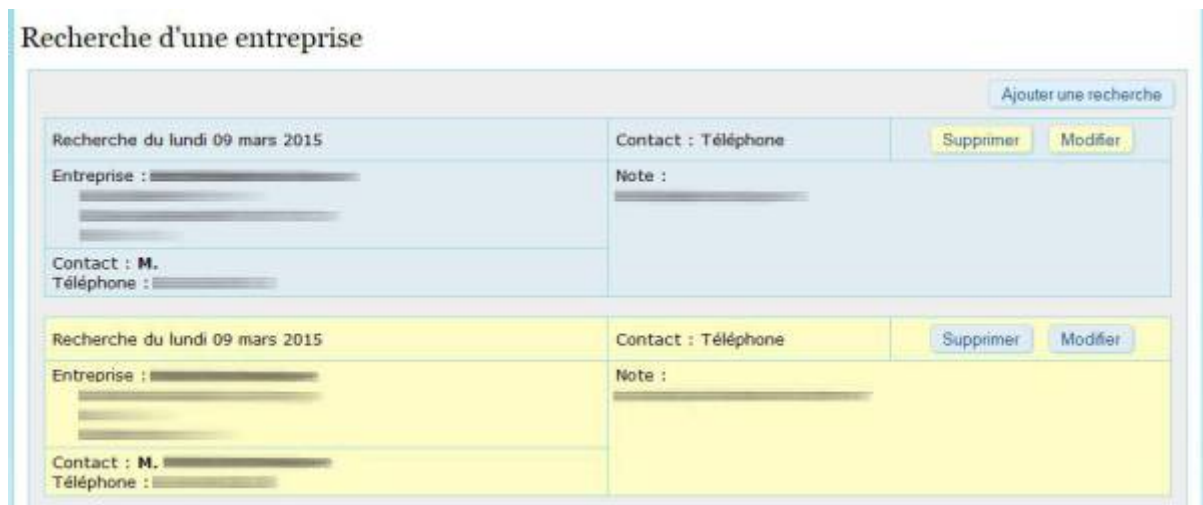
Cette section apparait si l'élève a changé de formation durant sa scolarité dans l'établissement.

Ces périodes ont été réalisées, mais ne valide pas la formation actuellement choisie.

Elles sont référencées uniquement à titre indicatif, un bouton permet de visualiser la [fiche complète de la formation](#).

## Recherche d'entreprise

Cette section est à disposition de l'élève et permet de recenser les résultats de ses différentes recherches.



The screenshot shows a web interface titled "Recherche d'une entreprise". It contains a table with two rows of search results. Each row has a date "Recherche du lundi 09 mars 2015", a company name "Entreprise : [redacted]", a contact "Contact : M. [redacted]", a telephone "Téléphone : [redacted]", and a note field "Note : [redacted]". There are "Supprimer" and "Modifier" buttons for each entry. A link "Ajouter une recherche" is in the top right corner.

Recherche d'une entreprise		Ajouter une recherche	
Recherche du lundi 09 mars 2015	Contact : Téléphone	Supprimer	Modifier
Entreprise : [redacted]	Note : [redacted]		
Contact : M. [redacted]			
Téléphone : [redacted]			
Recherche du lundi 09 mars 2015	Contact : Téléphone	Supprimer	Modifier
Entreprise : [redacted]	Note : [redacted]		
Contact : M. [redacted]			
Téléphone : [redacted]			

La rédaction de ce formulaire est libre, et sous la responsabilité de l'élève.

## Création ou modification d'un profil élève

Les formulaires de création et de modification sont identiques.

La création d'un profil élève n'est possible qu'à partir du niveau "[Rédacteur de convention](#)"

Eleve

Modification des données personnelles

Section :

3 Prépa-pro

Civilité :

Mademoiselle

Nom :

Bondy

Prénom :

Holly

Date de Naissance :

31

Janvier

1999

Adresse :

59 avenue Jules Ferry

Code postal :

83140

Ville :

SIX-FOURS-LES-PLAGES

Adresse e-mail :

HollyBondy@armyspy.com

Téléphone fixe :

09.61.31.08.40


Portable famille:

06.25.92.67.70

Portable élève:

06.71.41.88.33

Photo :



Parcourir...

Aucun fichier sélectionné.

Annuler

Modifier

En cas de redoublement, ou changement de section durant l'année, le changement se fait à partir du sélecteur "Section".

De même si un élève démissionne ou est exclu définitivement du lycée, une option permet de le mettre "démissionnaire".

Dans ce cas les informations de l'élève restent dans la base de donnée, mais l'élève n'est plus visible.

Astuce : Pour réactiver un élève supprimé, il suffit de recréer sa fiche, les données seront automatiquement récupérées dans la base.

En mode "enseignant", seul l'adresse et les numéros de téléphone sont modifiables.

From:

<https://aide.pfmp.fr/wiki/> - PFMP

Permanent link:

[https://aide.pfmp.fr/wiki/doku.php?id=la\\_page\\_eleve&rev=1431618921](https://aide.pfmp.fr/wiki/doku.php?id=la_page_eleve&rev=1431618921)

Last update: **2015/05/14 17:55**

